MAMI
Milano



DIFFUSORE DI AROMI 200 ml
Vaporizzatore a ultrasuoni senza fili

200 ml DIFFUSER
Cordless ultrasonic misting diffuser

DIFFUSEUR DE FRAGRANCES 200 ml
Vaporisateur ultrasonique sans fil

DESCRIZIONE COMPONENTI
ITEM DESCRIPTION
DESCRIPTION DES COMPOSANTS

A

copertura superiore
top cover
couverture

B

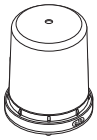

corpo principale
main body
structure

C

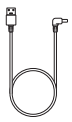

cavo di caricamento
charge cable
câble de charge

COMPONENTI EXTRA RICHIESTI
ITEMS NEEDED
COMPOSANTS SUPPLEMENTAIRES NECESSAIRES

D

gocce per diffusore
diffuser drops
gouttes pour diffuseur

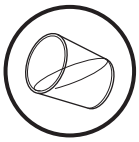

E

acqua
water
eau

passo 1.
step 1.
étape 1.

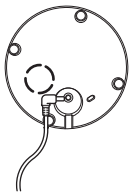

Per caricare, il prodotto deve essere spento con le spie spente. Inserire il cavo di caricamento in dotazione nella base dell'unità e collegarla ad una presa USB DC 5V 2A. La ricarica completa richiede 5-6 ore. Il dispositivo totalmente caricato ha una durata di circa 4 ore.

To charge, the unit and light must be off. Insert the charge cable provided into the base of unit and plug into a USB power supply of at least DC 5V 2A. A full charge takes 5-6 hours. On a full charge the diffuser will run for about 4 hours.

Pour charger, le diffuseur doit être éteint avec les lumières éteintes. Insérer le câble de charge fourni dans la base de l'unité et le connecter à une prise USB DC 5V 2A. La charge complète prend 5 à 6 heures. Le produit complètement chargé a une durée d'environ 4 heures.

passo 2.
step 2.
étape 2.

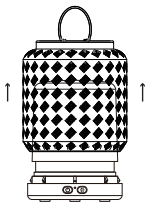

Rimuovere la copertura superiore.

Remove the top cover.

Enlever la couverture.

passo 3.
step 3.
étape 3.

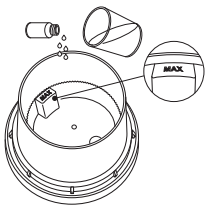

Aggiungere 200ml di acqua fino a raggiungere la scritta "MAX". Non riempire maggiormente per non alterare il funzionamento del prodotto. Aggiungere 3-5 gocce per diffusore Mami Milano.

Add 200ml water up to Max Fill line. Do not overfill or mist output may be low.
Add 3-5 diffuser drops Mami Milano.

Ajouter 200 ml d'eau jusqu'à MAX. Ne remplir plus afin de ne pas altérer le fonctionnement du produit.
Ajouter 3 à 5 gouttes.

passo 4.
step 4.
étape 4.

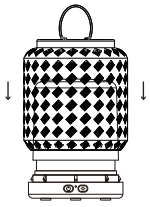

Riposizionare la copertura superiore. Assicurarsi che sia posizionata in sicurezza.

Replace the top cover. Be sure the top cover is securely in place.

Remettre la couverture en place. S'assurer qu'il soit correctement placé.

Funzionamento bottoni e indicatore carica:
Button/power indicator functions:
Fonctionnement des boutons et indicateur de charge:

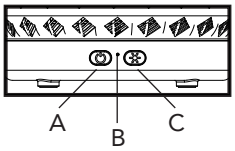

A
accensione
power
mise en marche

B
indicatore carica
power indicator
indicateur de charge

C
luce
light
lumière

Tasto accensione:
1 click: Vapore continuo
2 click: Vapore intermittente
(intervalli 15 secondi)
3 click: Spegnimento
ATTENZIONE:
La carica può esaurirsi con acqua ancora nell'unità, nel caso seguire il passo 1 per ricaricare.
L'apparecchio si spegne automaticamente quando l'acqua è finita.

Tasto luce:
Appena acceso il diffusore è impostato a bassa luminosità.
1 click: Massima luminosità
2 click: Modalità candela
3 click: Spegnimento luce

Indicatore carica:
Bianco fisso: acceso/in carica
Bianco lampeggiante: bassa carica
La luce si spegne quando il dispositivo è completamente carico.

Power:
1 push: Continuous mist
2 push: Intermittent mist
(15-second intervals)
3 push: Turns unit off
NOTE:
Charge may expire while water is in unit, follow step 1 to recharge.
Unit will auto shut off when water runs out.

Light:
When turned on the diffuser will be at Low brightness.
1 push: Max brightness
2 push: Candle light
3 push: Turns light off

Power indicator:
Solid white: On/Charging
Blinking white: Low power
Light will switch off when fully charged.

Mise en marche:
1 clic: Vapeur continue
2 clics: Vapeur intermittente
(intervalles de 15 secondes)
3 clics: Arrêt
ATTENTION:
L'appareil s'éteint automatiquement lorsque l'eau est terminée.
Suivez l'étape 1 pour recharger.

Bouton lumière:
Dès qu'elle est allumée, le diffuseur est réglé sur une luminosité faible.
1 clic: Luminosité maximale
2 clics: Mode bougie
3 clics: Lumière éteinte

Indicateur de charge:
Blanc fixe: allumé / chargement
Blanc clignotant: faible charge
Le voyant s'éteint lorsque l'appareil est complètement chargécarico.

AR&CO SRL Via Mazzini,5 20835 Muggiò MB IT Tel. +39 039 793012 - info@mami-milano.com www.mami-milano.com